



# een levende tuin maak je zelf

## Inspiratieboekje 'Een levende tuin maak je zelf'

In dit boekje, dat hoort bij de workshop 'Een levende tuin maak jezelf', zie je foto's van planten en andere elementen van een levende tuin.

Staat er bij een plant een zonnetje, dan staat de plant liefst op een plek waar de hele dag zon schijnt. Staat er een halve zon bij, dan wil de plant maximaal 4 uur zon per dag. Staat er een donker rondje bij, dan wil hij tot 2 uur zon per dag en de rest van de tijd (lichte) schaduw.

Onder de lijst met elementen van een levende tuin staan enkele symbolen getekend, die je kunt gebruiken tijdens het ontwerpen van je eigen levende tuin.

### Erfafscheidingen



Haag (beuk)



Gemengde haag



Steenkorf met klimplant (clematis)



Schutting van draadgaas met klimplant/  
struik (braam)



Wilgentenen schutting met klimplant/  
struik (braam)



Houten schutting met fruitboom  
(leipeer)



## Planten, bomen en struiken



Gazon (met rode klaver en madelief).  
Maai je op maaihoogte tussen 5 en 7  
cm, dan komt klaver tot bloei.



Ongemaaid gazon (met madelief en  
paardenbloem)




Waardplant voor vlinders  
(brandnetel)



Bodem-bedekker in het voorjaar  
(longkruid)



Bodem-bedekker in het voorjaar  
(bosanemoon)



Tuinkruiden (wilde marjolein met  
hommels)



Struik met bessen (rode bes of aalbes)



Struik met bessen (blauwe bes)




Struik met stekels en vruchten  
(egelantier)



Struik met bessen en stekels  
(meidoorn)



Struik met bessen en stekels  
(sleedoorn)



Struik/klimplant met bessen en stekels,  
groenblijvend (vuurdoorn)







Tuinkruiden (bieslook met hommelm)



Bloeiende plant (vingerhoeds-kruidd)



Bloeiende plant (ezelsoor)



Bloeiende plant (meisjesogen)




Bloeiende plant (herfstaster met atalanta)



Plant met zaden in de winter (putter op uitgebloeide wilde kaardebol)



Klimplant met vruchten (klimop)



Klimplant met bloemen (kamperfoelie)



Struik/boom met bessen (vlier)



Fruitboom (pruim of prunus domestica)



Boom met stekels en bessen, groenblijvend (hulst)



Plant met zaden in de winter (barmsijsje op uitgebloeide teunisbloem)






## Overige elementen



Nestkast voor mezen



Nestwinkeltje voor vogels



Vetbollen in stronk (of in voederkorfje) voor vogels



Insectenhotel voor bovengronds nestelende bijen



Nestkast voor vleermuizen




Oorwurmen-potje (oorwurmen eten luizen)




Opbouw in lagen van laag naar hoog



Klein waterelement voor vogels en insecten



Vijver voor vogels, insecten en amfibieën



Stapelmuurtje voor o.a. grondnestelende bijen



Tuiny forest, een inheems bos op tuinformaat (6m<sup>2</sup>)



Pad met zand of aarde ertussen (breek bv. je stoeptegels in stukken)





Regenton voor de opvang van regenwater



Groen dak, bijvoorbeeld met sedum



Rommelhoekje met dakpannen en brandnetels als schuilplaats voor dieren



Bladerhoop voor egels

## Leveranciers van biologische zaden en planten

Koop je nieuwe planten, dan is het belangrijk dat ze biologisch, en dus onbespoten, zijn. Zelfs zaaigoed moet biologisch zijn. Niet-biologisch zaad kan gecoat zijn met insecticiden die ook tijdens de bloei in de plant aanwezig blijven. Insecten die op deze planten vliegen worden aangetast door de gifstoffen.

Er zijn goede zadenmengsels te verkrijgen bij biologische zadenleveranciers zoals Cruydt-Hoek, Van der Wal, Bio-divers, Vreeken en De Bolster en De Bolderik. Voor meerjarigen kun je onder meer terecht bij De Hessenhof, Sprinklr (online), De Heliant en Ninabel, en in elke regio zijn ook andere biologische kwekerijen te vinden. Biologische bollen kun je onder meer krijgen bij De Warande en BD Imkers.



## Voorbeelden van symbolen voor de elementen



Schutting met klimmer/struik




Pergola met klimmer



Haag



Gemengde haag



Bak



Pot



Boom



Struik met bessen



Struik met stekels



Bloeiende planten



Tuinkruident



Brandnetels



Gazon



Vijvertje



Vogelnetkastje



Insectenhotel



Egelhuis



Rommelhoekje